



**UNIVERSIDADE ABERTA DO SUS
UNIVERSIDADE FEDERAL DE PELOTAS
ESPECIALIZAÇÃO EM SAÚDE DA FAMÍLIA
MODALIDADE A DISTÂNCIA
TURMA 05**



Yamileidis Zaymara Lopez Céspedes

**A MELHORIA DA ATENÇÃO À SAÚDE DA CRIANÇA DE ZERO A 72
MESES NA UBS LEÔNIDAS MELO – SÃO MIGUEL DO TAPUIO/PI**

ORIENTADORA: Dra. Emilene Reisdorfer

PELOTAS-RS

2015



INTRODUÇÃO



- Segundo Pacheco (2010), a primeira infância encontra-se marcada por intensas mudanças em seu desenvolvimento;
- Para que a criança cresça de maneira saudável faz-se necessário um cuidado específico para com as mesmas;
- O Ministério da Saúde, através da Estratégia da Saúde da Família, na área da atenção primária da Saúde, preconiza a Puericultura.





Figura 1: Mapa de São Miguel do Tapuio, Piauí, Brasil.
Fonte: Google Maps

São Miguel do Tapuio- PI, município brasileiro, localizado no centro Norte do estado do Piauí está situado a aproximadamente a 243 Km da Capital do estado, Teresina - PI. De acordo com o Instituto Brasileiro de Geografia e Estatística – IBGE (2010), contava com 18. 082 habitantes em 2010.



INTRODUÇÃO



1. A Unidade de Saúde é localizada na área urbana.
2. Tem uma população estimada pelos dados oferecidos pelo Sistema de Informação da Atenção Básica – SIAB de 3.032 pessoas.
3. A UBS conta com 318 crianças de Zero a 72 meses.
4. A Puericultura não era realizada de maneira integrada antes da intervenção



OBJETIVO GERAL

Saúde da criança



Melhorar a atenção a saúde da criança de Zero a 72 meses, na Unidade Básica de Saúde –UBS, Leônidas Melo em São Miguel do Tapuio – PI.



METODOLOGIA



Projeto
12 Semanas

Objetivo

Metas

*Indicadores e
Ações*

Caderno da Atenção Básica, Saúde da Criança.
Caderneta da Criança
Ficha espelho e Prontuários





OBJETIVOS, METAS E RESULTADOS



Objetivo 1: Ampliar a cobertura da atenção à saúde das crianças entre zero e 72 meses, pertencentes a área de abrangência da unidade básica.

Meta 1.1: Ampliar a cobertura da atenção à saúde para 60% das crianças entre zero e 72 meses, pertencentes a área de abrangência da unidade básica.

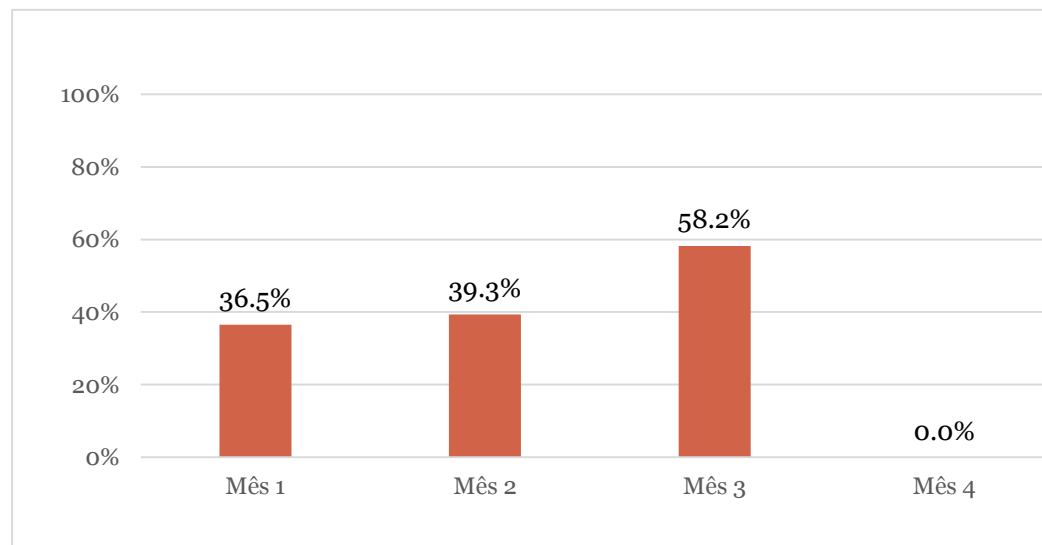


Figura 3 - Gráfico 1- Proporção de crianças entre zero e 72 meses inscritas na UBS Leônidas Melo, São Miguel do Tapuio/PI, 2015. Fonte: Planilha coleta de dados, 2014



OBJETIVOS, METAS E RESULTADOS



Objetivo Específico 2: Melhorar a qualidade da atenção à saúde da Criança na Unidade de Saúde

Meta 2.1: Realizar a primeira consulta na primeira semana de vida para 100% da crianças cadastradas

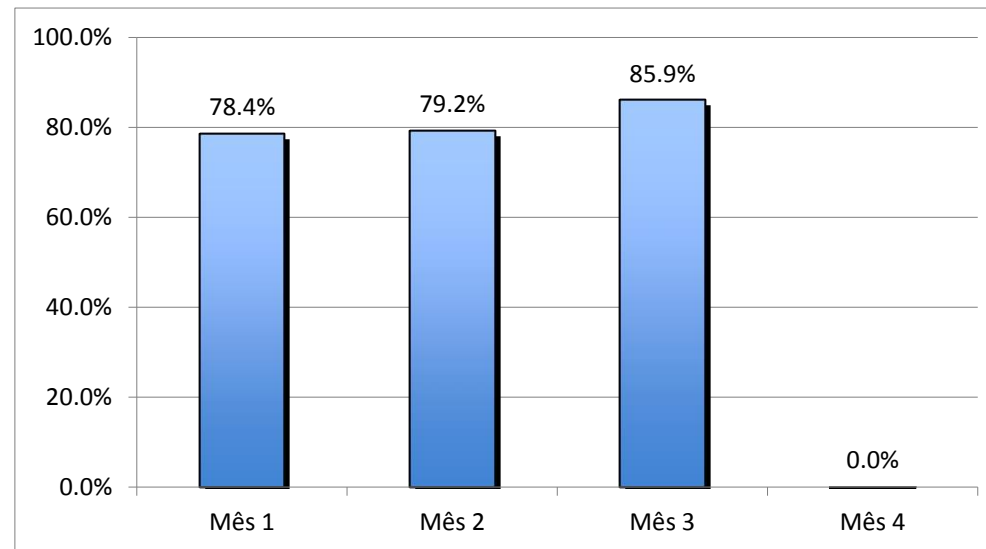


Figura 4 –Gráfico 2: Proporção de crianças com primeira consulta na primeira semana de vida na UBS Leônidas Melo, São Miguel do Tapuio/PI, 2015. Fonte: Planilha coleta de dados, 2014

OBJETIVOS, METAS E RESULTADOS



Meta 2.2: Monitorar o crescimento em 100% das crianças

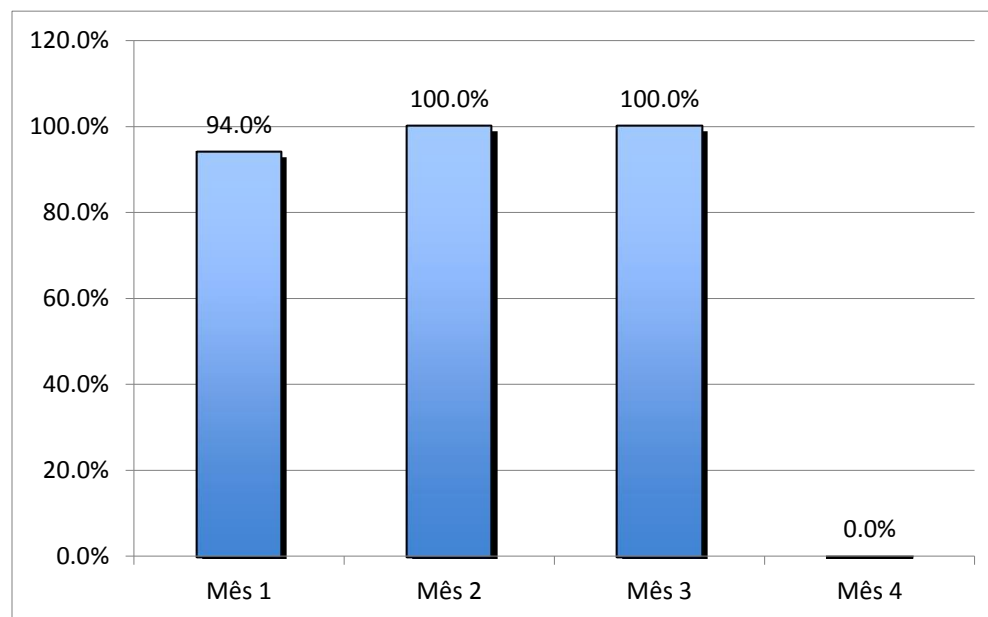


Figura 5 –Gráfico 3: Proporção de crianças com monitoramento de crescimento na UBS Leônidas Melo, São Miguel do Tapuio/PI, 2015. Fonte: Planilha coleta de dados, 2014



OBJETIVOS, METAS E RESULTADOS



Meta 2.3: Monitorar 100% das crianças com déficit de peso

Meta 2.4: Monitorar 100% das crianças com excesso de peso

Meta 2.7: Realizar suplementação de ferro em 100% das crianças de 6 a 24 meses.

Meta 2.10: Realizar avaliação da necessidade de atendimento odontológico em 100% das crianças de 6 a 72 meses de idade



OBJETIVOS, METAS E RESULTADOS



Meta 2.5: Monitorar o desenvolvimento em 100% das crianças

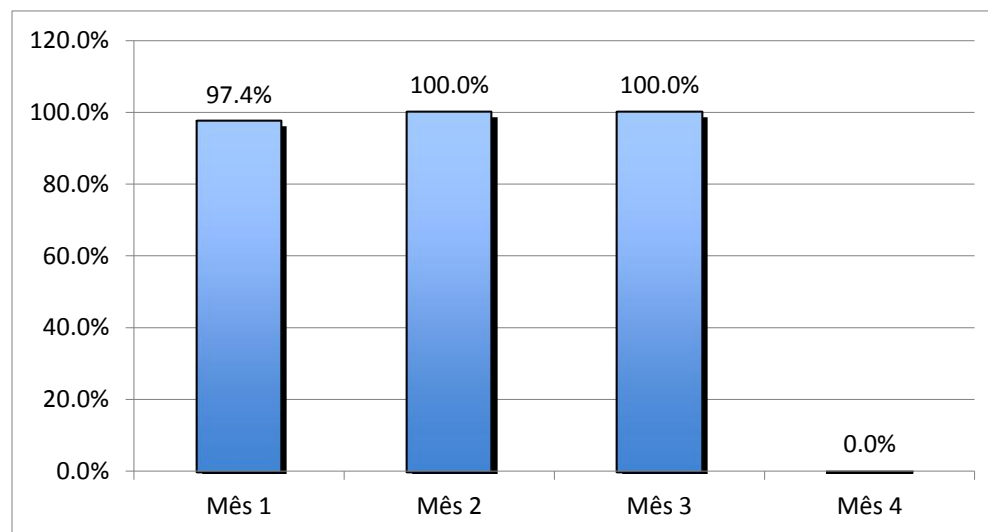


Figura 8- Gráfico 6: Proporção de crianças com monitoramento de desenvolvimento na UBS Leônidas Melo, São Miguel do Tapuio/PI, 2015. Fonte: Planilha coleta de dados, 2014



OBJETIVOS, METAS E RESULTADOS



Meta 2. 6: Vacinar 100% das crianças de acordo com a idade

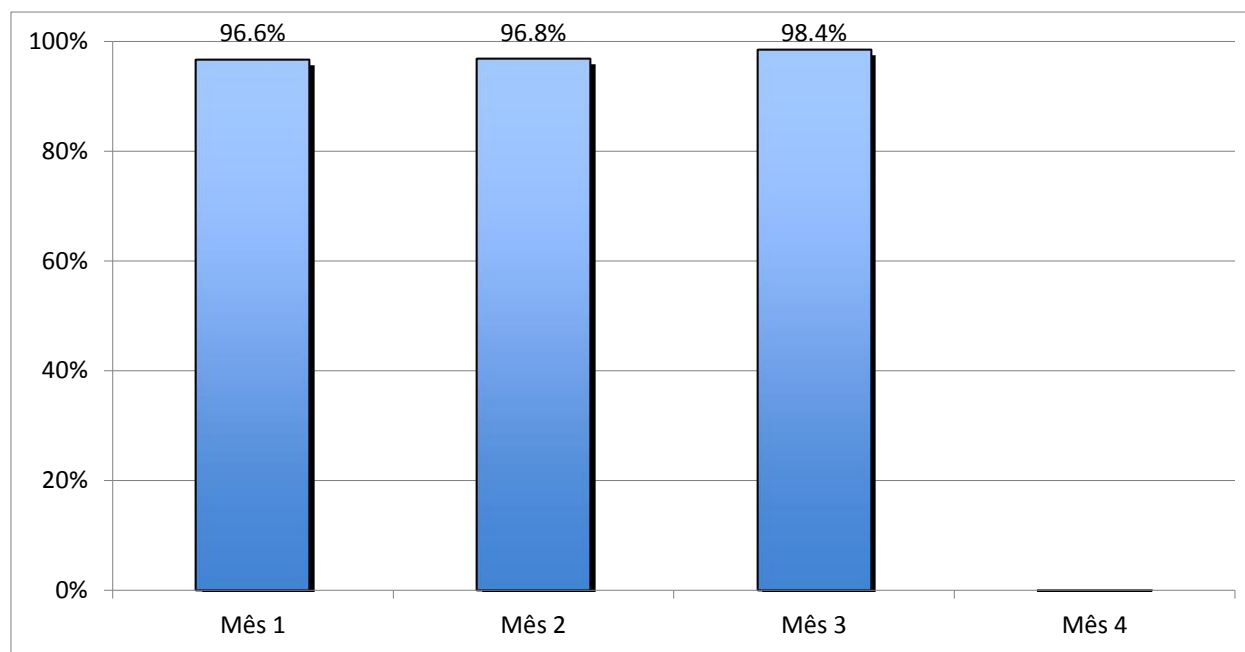


Figura 9 - Gráfico 7: Proporção de crianças com vacinação em dia para a idade, na UBS Leônidas Melo, São Miguel do Tapuio/PI, 2015. Fonte: Planilha coleta de dados, 2014

OBJETIVOS, METAS E RESULTADOS



Meta 2. 8: Realizar triagem auditiva em 100% das crianças

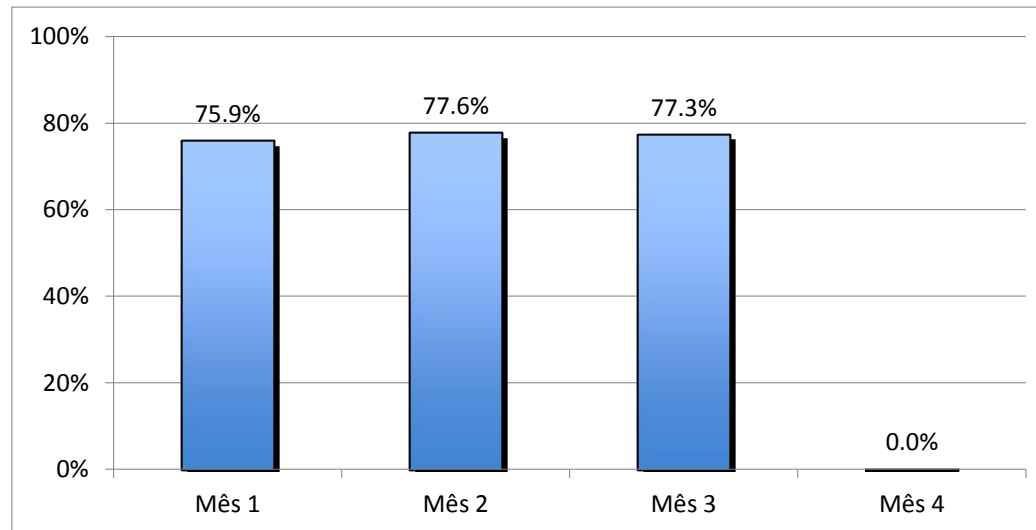


Figura 10 - Gráfico 8 Proporção de crianças com triagem auditiva, na UBS Leônidas Melo, São Miguel do Tapuio/PI, 2015. Fonte: Planilha coleta de dados, 2014



OBJETIVOS, METAS E RESULTADOS



Meta 2.9: Realizar teste de pezinho em 100% das crianças até 7 dias de vida

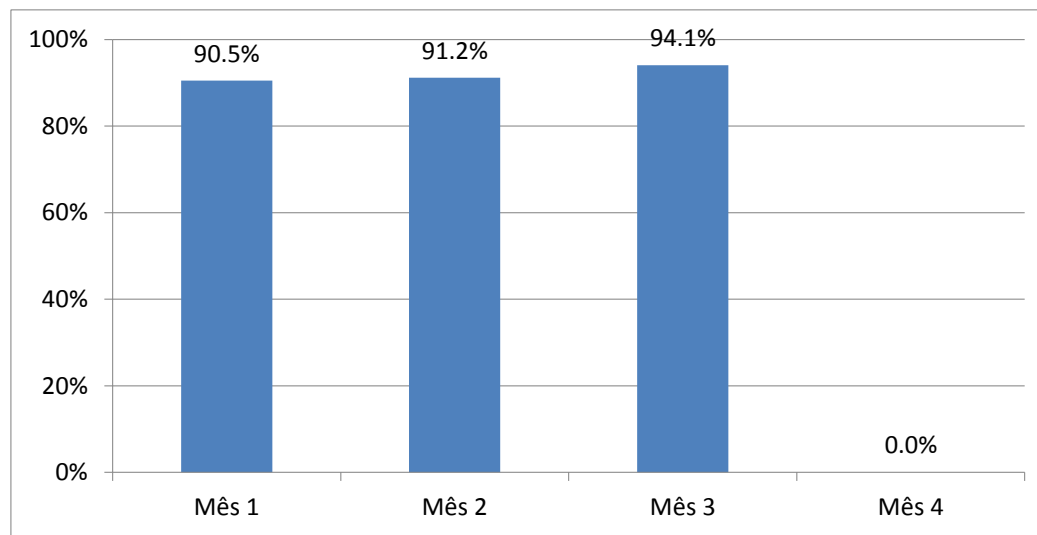


Figura 11–gráfico 9: Proporção de crianças com teste do pezinho realizado até 7 dias de vida, na UBS Leônidas Melo, São Miguel do Tapuio/PI, 2015. Fonte: Planilha coleta de dados, 2014



OBJETIVOS, METAS E RESULTADOS



Meta 2. 11: Realizar primeira consulta odontológica para 100% das crianças de 6 a 72 meses de idade moradoras da área de abrangência, cadastradas na unidade de saúde.

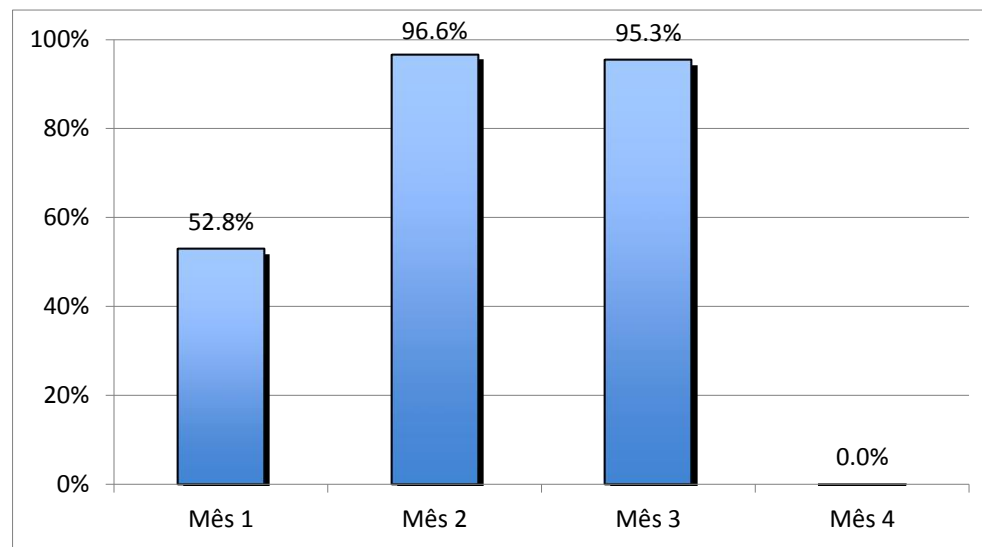


Figura 12 - Gráfico 10: Proporção de crianças de 6 a 72 meses com primeira consulta Odontológica, na UBS Leônidas Melo, São Miguel do Tapuio/PI, 2015. Fonte: Planilha coleta de dados, 2014



OBJETIVOS, METAS E RESULTADOS



Objetivo 3: Melhorar a adesão da atenção à saúde da Criança na Unidade de Saúde

Meta: 3.1 Fazer busca ativa de 100% das crianças faltosas a consulta.

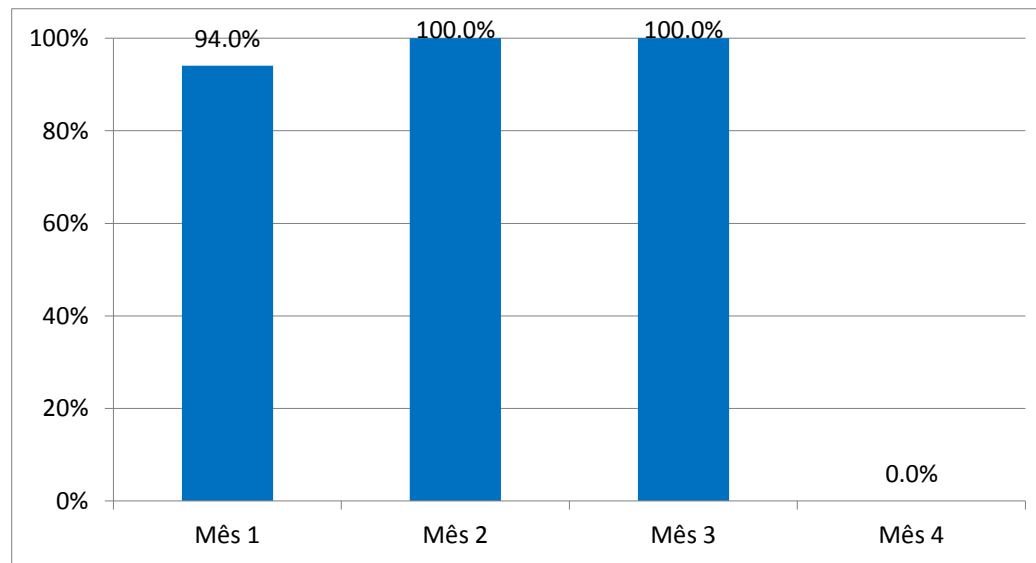


Figura 13 - Gráfico 11: Proporção de busca ativa realizada às crianças faltosas às consultas no programa de saúde da criança, na UBS Leônidas Melo, São Miguel do Tapuío/PI, 2015.

Fonte: Planilha coleta de dados, 2014



OBJETIVOS, METAS E RESULTADOS



Objetivos 4: Melhorar o registro da atenção à saúde da criança na Unidade de Saúde

Meta 4.1 Manter registro da ficha espelho de saúde da criança/vacinação de 100% das crianças que consultam o serviço

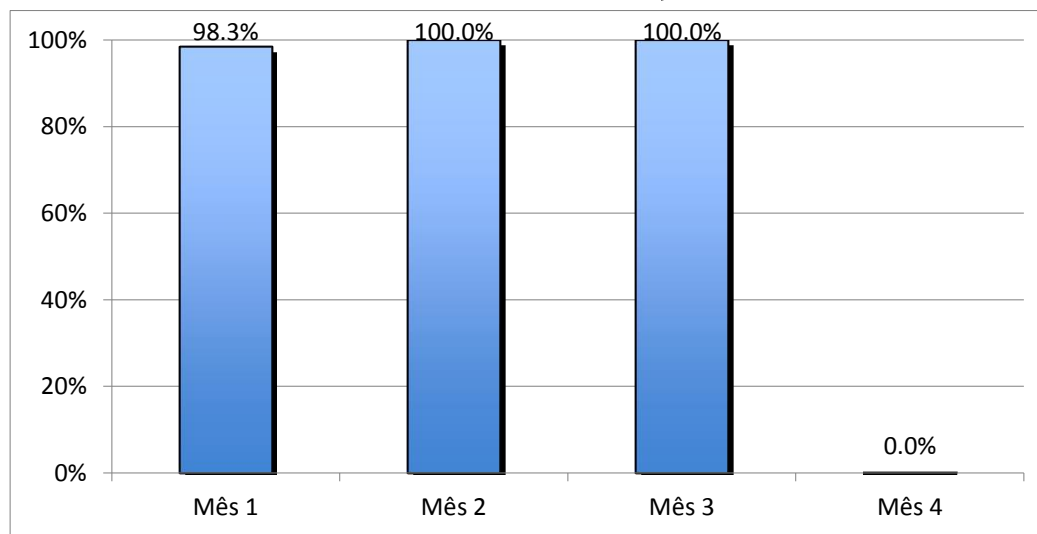


Figura 14– Gráfico 12: Proporção de crianças com registro atualizado, na UBS Leônidas Melo, São Miguel do Tapuio/PI, 2015. Fonte: Planilha coleta de dados, 2014



OBJETIVOS, METAS E RESULTADOS



Objetivos 5: Melhorar a avaliação de risco das crianças acompanhadas na Unidade de Saúde.

Meta

5.1. Realizar avaliação de risco em 100% das crianças cadastradas no programa.



OBJETIVOS, METAS E RESULTADOS



Objetivos 6: Melhorar a promoção de saúde da atenção criança na Unidade de Saúde.

Meta

6.1 Garantir as orientações para a prevenção de acidentes na infância em 100%, das consultas de saúde da criança.



OBJETIVOS, METAS E RESULTADOS



Meta 6.2: Garantir as orientações de aleitamento materno a 100% das crianças, durante a primeira consulta

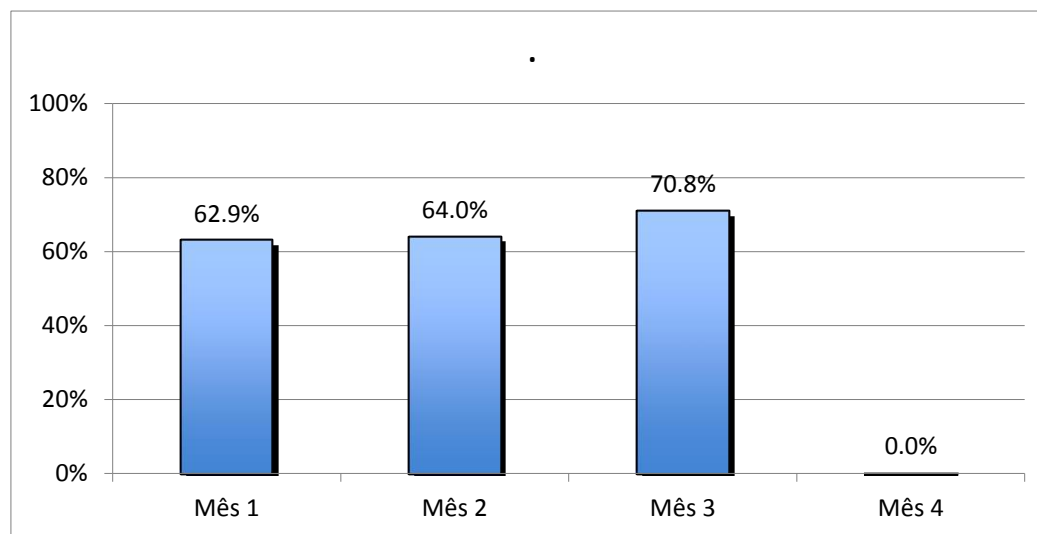


Figura 15 - Gráfico 13: Número de crianças colocadas para mamar durante a primeira consulta, na UBS Leônidas Melo, São Miguel do Tapuio/PI, 2015. Fonte: Planilha coleta de dados, 2014



OBJETIVOS, METAS E RESULTADOS



6.3 Garantir orientações nutricionais de acordo com a faixa etária para 100% das crianças.

6.4 Oferecer orientações sobre higiene bucal para 100%% das crianças de acordo com a faixa etária.



DISCUSSÃO

**Ampliação da cobertura da
atenção às crianças de zero a 72
meses.**

**Melhorou a Atenção a Saúde da
criança na UBS.**

**Melhorou a qualificação da
assistência**





- Capacitação da equipe de Saúde quanto ao Programa de a Atenção a Saúde da criança
- Melhoria dos Registros
- Impactos positivos para a Equipe
- Impactos positivos para a Comunidade
- Continuidade da intervenção
- A intervenção promoveu uma melhoria nos indicadores de saúde e eficiência no serviço.



REFLEXÃO CRÍTICA



- As práticas serviram como reflexões para toda a equipe da UBS.
 - Teoria *versus* Prática.
 - Qualificação da assistência à saúde na APS.
- O contato mais próximo com a comunidade e com outros setores responsáveis pela mesma.





"Eu lhes asseguro que, a não ser que vocês se convertam e se tornem como **crianças**, jamais entrarão no Reino dos céus." (Mt 18.3).

OBRIGADA!