

MANOBRAS DE DIX-HALLPIKE

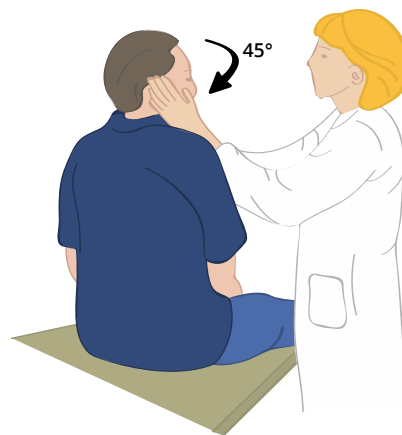
É uma manobra utilizada no diagnóstico diferencial de vertigem posicional paroxística benigna.

Etapa 1: Posicionando o paciente para a manobra

Coloque o paciente sentado com as pernas esticadas sobre a mesa de exame.

Segure de ambos os lados a cabeça do paciente.

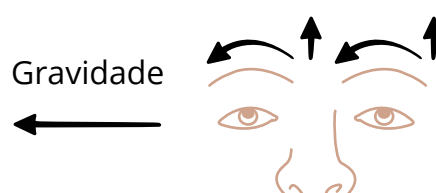
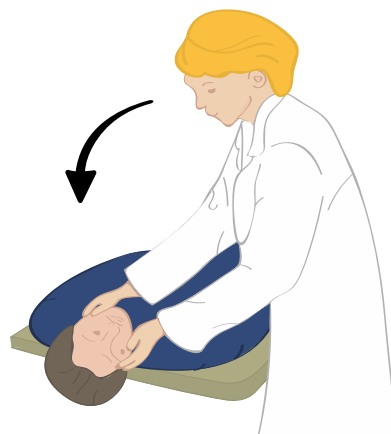
Gire a cabeça 45 graus em direção ao lado a ser testado.



Etapa 2: Execução da manobra e observação do movimento ocular

Deita-se a pessoa rapidamente colocando a cabeça 30° abaixo do nível da mesa com a cabeça mantida para a direita.

Se a vertigem ou o nistagmo não forem induzidos, realiza-se a manobra com a cabeça virada para a esquerda.



Referência

ROCCO, José Rodolfo. **Semiologia médica**. Rio de Janeiro: Elsevier, 2011. p. 225.